

March International March Alternative Strategies S USD Hedged Accumulation

Benchmark del fondo

Usado a lo largo del informe

Objetivo de inversión

The objective of this Sub-Fund is to provide its investors with capital growth, mainly by investing in units of UCITS and/or UCIs offering different strategies and the philosophy of which is to achieve an absolute performance. At least two thirds of the assets, excluding cash, will be invested at all times in UCITS and/or UCIs having notably (but not limited to) the following alternative investment styles: "Long Short Equity", "Event-Driven", "Macro", "Relative-Value" and "Protection" (as defined below). The Sub-Fund's...

Medidas de riesgo

Alfa 3a	-	Sharpe 3a	-
Beta 3a	-	Volatilidad	-
R ²	-	Riesgo 3a	-
Rátio de Inf.	-	Riesgo 5a	-
Tracking Error	-	Riesgo 10a	-

Rating Morningstar™

Categoría Morningstar™

Crecim. de 10000

(USD)

— Fondo
— Índice

Rentab. acum. %

Rentab. acum. %	Rent. %	+/-Ind
(-)		
Año	-	-
3 meses	-	-
6 meses	-	-
1 año	-	-
3 años anualiz.	-	-
5 años anualiz.	-	-

Rentab. trimestral %

Rentab. trimestral %	1er tr	2º tr	3er tr	4º tr

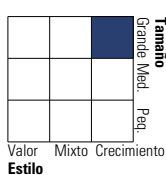
Cartera 31 ago. 2021

Distribución de activos


Distribución de activos	% largo	% corto	% patrimonio
Acciones	41.94	24.24	17.70
Obligaciones	29.45	0.28	29.17
Efectivo	72.06	39.34	32.71
Otro	20.73	0.30	20.43

Style Box™ de Morningstar

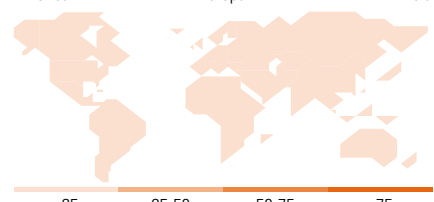
Estilo de acciones



Estilo de renta fija



América Europa Asia



10 mayores posiciones

10 mayores posiciones	Sector	% cart
Man GLG Alpha Select Alt INH...	—	13.72
Candriam Bds Crdt Opps I EUR Cap	—	13.68
FranklinK2 Bardin Hill Arb...	—	10.75
Amundi Fds Volatil Wld R EUR H C	—	9.74
JPM Global Macro Opps C (acc)...	—	9.73
Franklin K2 Emso EM UCITS...	—	8.81
Legg Mason BW Glb Inc Opt PR...	—	6.84
Groupama Trésorerie R	—	5.44
FranklinK2 Eil Str Cr...	—	4.87
FranklinK2 Elec Glb EOPFaccEURH1	—	4.85
Número total de acciones		0
Número total de bonos		0
% de activos en las 10 mayores posiciones		88.44

Distribución por sectores

Distribución por sectores	% RV
Cíclico	0.00
Materiales Básicos	-
Consumo Cíclico	-
Servicios Financieros	-
Inmobiliario	-
Sensible al ciclo	0.00
Servicios de Comunicación	-
Energía	-
Industria	-
Tecnología	-
Defensivo	0.00
Consumo Defensivo	-
Salud	-
Servicios Públicos	-

No hay datos disponibles

Operaciones

Gestora del fondo FundRock Management Company S.A. Sitio Web www.fundrock.com Fecha Creación 27 abr. 2021 Nombre del gestor VL (-) - Cartera valorada 2021-08-31 EUR 95.16	Domicilio Luxemburgo Divisa USD UCITS Sí Dis/Acu Acu ISIN LU2279928670	Inv. mín. inicial - Inv. mín. a mantener - Reembolso (máx) - Reembolso (máx) - Comisión de gestión - Comisión de reembolso - Comisión de depósito -
--	---	--

Este documento no ha sido verificado ni aprobado por la Comisión Nacional del Mercado de Valores. La información que contiene no constituye una oferta de inversión, ni un documento informativo oficial de la institución en él mencionada ni tampoco un extracto del mismo. March Gestión de Fondos, S.G.I.I.C., S.A.U. y Banca March, S.A. no se hacen responsables del uso que haga el receptor de esta información. Téngase también en cuenta que rentabilidades pasadas no garantizan rentabilidades futuras.

© 2021 Morningstar Network S.L. Todos los derechos reservados. La información, datos, análisis y opiniones contenidos en esta página: (1) incluyen información propiedad de Morningstar Network S.L. o terceras partes con licencia de Morningstar Network S.L.; (2) no pueden ser copiados o redistribuidos excepto con autorización específica; (3) no constituyen ninguna recomendación de inversión; (4) se ofrecen exclusivamente con propósito informativo; (5) no se garantiza que sean oportunos, correctos o completos y (6) pueden ser extraídos de datos de fondos publicados en distintas fechas. Morningstar Network S.L. no se hace responsable de ninguna operación de compraventa, perjuicio o pérdida derivado de la utilización de esta información o su uso. Por favor, compruebe toda la información antes de utilizarla y no tome ninguna decisión de inversión salvo bajo el consejo de un asesor financiero profesional. Rentabilidades pasadas no garantizan rentabilidades futuras. El valor y rendimiento de sus inversiones pueden tanto bajar como subir.