

# March International March Alternative Strategies C USD Hedged Accumulation

## Benchmark del fondo

Not Benchmarked

Usado a lo largo del informe

## Objetivo de inversión

The objective of this Sub-Fund is to provide its investors with capital growth, mainly by investing in units of UCITS and/or UCIs offering different strategies and the philosophy of which is to achieve an absolute performance.

## Medidas de riesgo

Alfa 3a	- Sharpe 3a	-
Beta 3a	- Volatilidad	-
R <sup>2</sup>	- Riesgo 3a	-
Rátio de Inf.	- Riesgo 5a	-
Tracking Error	- Riesgo 10a	-

Los cálculos usan Not Benchmarked (donde sea aplicable)

## Rating Morningstar™

—

## Categoría Morningstar™

## Crecim. de 10000 (USD)

— Fondo  
— Índice

## Rentab. acum. %

	Rent. %	+/-Ind
(-)		
Año	-	-
3 meses	-	-
6 meses	-	-
1 año	-	-
3 años anualiz.	-	-
5 años anualiz.	-	-

## Rentab. trimestral %

	1er tr	2º tr	3er tr	4º tr

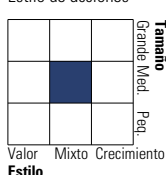
## Cartera 31 oct. 2023

### Distribución de activos

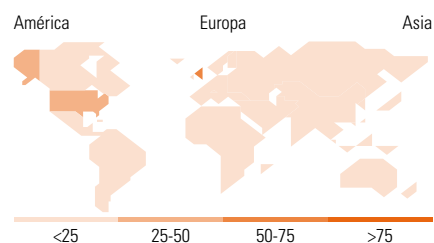
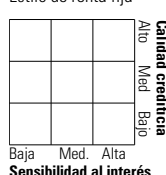
	% largo	% corto	% patrimonio
Acciones	42.53	15.94	26.59
Obligaciones	23.03	0.22	22.81
Efectivo	60.83	45.69	15.14
Otro	35.46	0.01	35.45

### Style Box™ de Morningstar

Estilo de acciones



Estilo de renta fija



### 10 mayores posiciones

	Sector	% cart
Man GLG Alpha Select Alt INH EUR	—	13.43
Franklin K2 Cat Bond EB EUR-H1...	—	8.15
Amundi Fds Volatil Wld R EUR H C	—	7.90
Candriam Bds Crdt Opps I EUR Cap	—	7.64
Franklin K2 Athena Risk Pr EO...	—	7.58
FranklinK2 Bardin Hill Arb...	—	7.46
Lazard Rathmore Alternative A...	—	6.83
FranklinK2 Ell Str Cr...	—	6.64
Lumyna-MW TOPS Envr Foc (MN)...	—	6.03
MontLake Crabel Gemini UCITS...	—	5.86
Número total de acciones		0
Número total de bonos		0
% de activos en las 10 mayores posiciones		77.53

### Distribución por sectores

	% RV
<b>Cíclico</b>	<b>0.00</b>
Materiales Básicos	-
Consumo Cíclico	-
Servicios Financieros	-
Inmobiliario	-
<b>Sensible al ciclo</b>	<b>0.00</b>
Servicios de Comunicación	-
Energía	-
Industria	-
Tecnología	-
<b>Defensivo</b>	<b>0.00</b>
Consumo Defensivo	-
Salud	-
Servicios Públicos	-

### Desglose por regiones

	% RV
<b>América</b>	<b>31.49</b>
Estados Unidos	31.47
Canadá	0.02
Iberoamérica	0.00
<b>Europa</b>	<b>61.97</b>
Reino Unido	50.83
Zona Euro	7.44
Europa - ex Euro	0.80
Europa emergente	0.00
Oriente Medio / África	2.90
<b>Asia</b>	<b>6.55</b>
Japón	0.00
Australasia	5.27
Asia - Desarrollada	0.12
Asia - Emergente	1.15

## Operaciones

Gestora del fondo	March Asset Management SGIC	Domicilio	Luxemburgo
Sitio Web	www.march-am.com	Divisa	USD
Fecha Creación	27 abr. 2021	UCITS	Sí
Nombre del gestor		Dis/Acu	Acu
VL (-)	-	ISIN	LU2279928241
Cartera valorada	2023-10-31		EUR 87.65

Este documento no ha sido verificado ni aprobado por la Comisión Nacional del Mercado de Valores. La información que contiene no constituye una oferta de inversión, ni un documento informativo oficial de la institución en él mencionada ni tampoco un extracto del mismo. March Gestión de Fondos, S.G.I.I.C., S.A.U. y Banca March, S.A. no se hacen responsables del uso que haga el receptor de esta información. Téngase también en cuenta que rentabilidades pasadas no garantizan rentabilidades futuras.

© 2023 Morningstar Network S.L. Todos los derechos reservados. La información, datos, análisis y opiniones contenidos en esta página: (1) incluyen información propiedad de Morningstar Network S.L. o terceras partes con licencia de Morningstar Network S.L.; (2) no pueden ser copiados o redistribuidos excepto con autorización específica; (3) no constituyen ninguna recomendación de inversión; (4) se ofrecen exclusivamente con propósito informativo; (5) no se garantiza que sean oportunos, correctos o completos y (6) pueden ser extraídos de datos de fondos publicados en distintas fechas. Morningstar Network S.L. no se hace responsable de ninguna operación de compraventa, perjuicio o pérdida derivado de la utilización de esta información o su uso. Por favor, compruebe toda la información antes de utilizarla y no tome ninguna decisión de inversión salvo bajo el consejo de un asesor financiero profesional. Rentabilidades pasadas no garantizan rentabilidades futuras. El valor y rendimiento de sus inversiones pueden tanto bajar como subir.