

March International Bellver Lux Class A USD Hedged Cap

Benchmark del fondo

Not Benchmarked

Usado a lo largo del informe

Objetivo de inversión

The Sub-Fund seeks regular and current income through its emphasis on a balanced equilibrium between bonds and equity securities. It also aims to provide long-term capital appreciation through selected investments in equity securities.

Medidas de riesgo

Alfa 3a	- Sharpe 3a	0.26
Beta 3a	- Volatilidad	5.53
R ²	- Riesgo 3a	inf med
Rátio de Inf.	- Riesgo 5a	inf med
Tracking Error	- Riesgo 10a	-

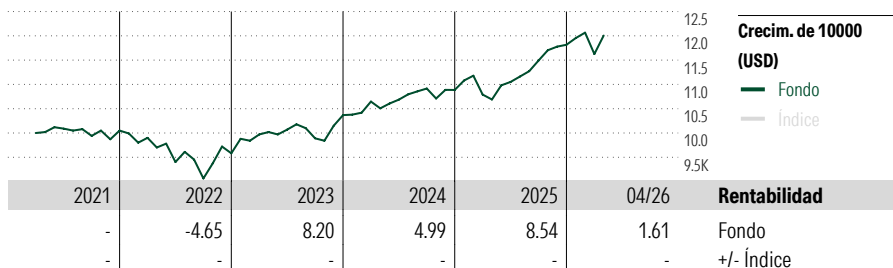
Los cálculos usan Not Benchmarked (donde sea aplicable)

Rating Morningstar™

★★★

Categoría Morningstar™

Mixtos Flexibles USD



Rentab. acum. %

(30 abr. 2026)

Año	1.61	-
3 meses	0.43	-
6 meses	2.58	-
1 año	12.31	-
3 años anualiz.	6.21	-
5 años anualiz.	3.68	-

Rent. % +/- Ind

1er tr	-1.61	-
2º tr	-0.87	2.41
3er tr	2.69	0.37
4º tr	4.05	1.00
2022	-1.49	-5.03
2023	-	-3.60
2024	-	5.71
2025	-	-

Rentab. trimestral %

2026	-1.61	-	-	-
2025	-0.87	2.41	3.98	2.83
2024	2.69	0.37	2.14	-0.27
2023	4.05	1.00	-1.78	4.83
2022	-1.49	-5.03	-3.60	5.71

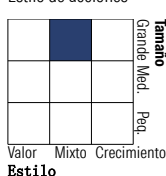
Cartera 30 abr. 2026

Distribución de activos

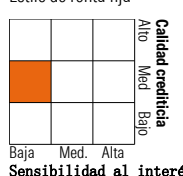
	% largo	% corto	% patrimonio
Acciones	49.84	0.61	49.24
Obligaciones	45.69	0.00	45.69
Efectivo	11.18	6.50	4.69
Otro	0.39	0.00	0.39

Style Box™ de Morningstar

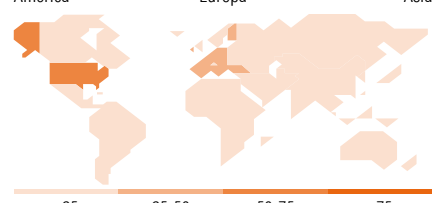
Estilo de acciones



Estilo de renta fija



América Europa Asia



10 mayores posiciones

	Sector	% cart
Italy (Republic Of)2030-04-01	—	5.02
Spain (Kingdom of)2030-04-30	—	2.61
Alphabet Inc Class A	📄	1.99
NVIDIA Corp	📄	1.65
Microsoft Corp	📄	1.65
JPM Japan Strategic Value I...	—	1.51
Berkshire Hathaway Inc Class B	📄	1.43
Apple Inc	📄	1.41
Amazon.com Inc	📄	1.39
iShares Core MSCI EM IMI ETF...	—	1.32
Número total de acciones		63
Número total de bonos		100
% de activos en las 10 mayores posiciones		19.98

Distribución por sectores

	% RV
Cíclico	34.73
🏠 Materiales Básicos	8.16
🛒 Consumo Cíclico	10.53
🏦 Servicios Financieros	14.98
🏠 Inmobiliario	1.07
Sensible al ciclo	42.62
📄 Servicios de Comunicación	8.33
⚡ Energía	4.40
⚙️ Industria	8.22
📄 Tecnología	21.67
Defensivo	22.65
🛒 Consumo Defensivo	9.78
🏥 Salud	9.52
💡 Servicios Públicos	3.35

Desglose por regiones

	% RV
América	57.35
Estados Unidos	55.84
Canadá	1.34
Iberoamérica	0.18
Europa	33.62
Reino Unido	2.37
Zona Euro	27.64
Europa - ex Euro	3.34
Europa emergente	0.06
Oriente Medio / África	0.21
Asia	9.03
Japón	3.09
Australasia	0.00
Asia - Desarrollada	3.22
Asia - Emergente	2.72

Operaciones

Gestora del fondo	March Asset Management SGIIC	Domicilio	Luxemburgo
Sitio Web	www.march-am.com	Divisa	USD
Fecha Creación	21 abr. 2021	UCITS	Sí
Nombre del gestor	Carlos Ruiz Antequera	Dis/Acu	Acu
	Ángel Pérez Carretero	ISIN	LU1607132245
VL (30 abr. 2026)	USD 12.07		
Cartera valorada	2026-04-30		EUR 29.37

Este documento no ha sido verificado ni aprobado por la Comisión Nacional del Mercado de Valores. La información que contiene no constituye una oferta de inversión, ni un documento informativo oficial de la institución en él mencionada ni tampoco un extracto del mismo. March Gestión de Fondos, S.G.I.I.C., S.A.U. y Banca March, S.A. no se hacen responsables del uso que haga el receptor de esta información. Téngase también en cuenta que rentabilidades pasadas no garantizan rentabilidades futuras.

© 2026 Morningstar Network S.L. Todos los derechos reservados. La información, datos, análisis y opiniones contenidos en esta página: (1) incluyen información propiedad de Morningstar Network S.L. o terceras partes con licencia de Morningstar Network S.L.; (2) no pueden ser copiados o redistribuidos excepto con autorización específica; (3) no constituyen ninguna recomendación de inversión; (4) se ofrecen exclusivamente con propósito informativo; (5) no se garantiza que sean oportunos, correctos o completos y (6) pueden ser extraídos de datos de fondos publicados en distintas fechas. Morningstar Network S.L. no se hace responsable de ninguna operación de compraventa, perjuicio o pérdida derivado de la utilización de esta información o su uso. Por favor, compruebe toda la información antes de utilizarla y no tome ninguna decisión de inversión salvo bajo el consejo de un asesor financiero profesional. Rentabilidades pasadas no garantizan rentabilidades futuras. El valor y rendimiento de sus inversiones pueden tanto bajar como subir.