

March International Vini Catena Class I-EUR

Benchmark del fondo

MSCI World PR LCL

Usado a lo largo del informe

Objetivo de inversión

Fondo de inversión tradicional de gestión activa de renta variable global que invierte en compañías listadas relacionadas con toda la cadena de valor del sector del vino (bodegas, distribuidores, agricultura, productores de componentes etc) sin restricciones geográficas o de capitalización bursátil. El índice de referencia es el MSCI World Local Currency Index.

Medidas de riesgo

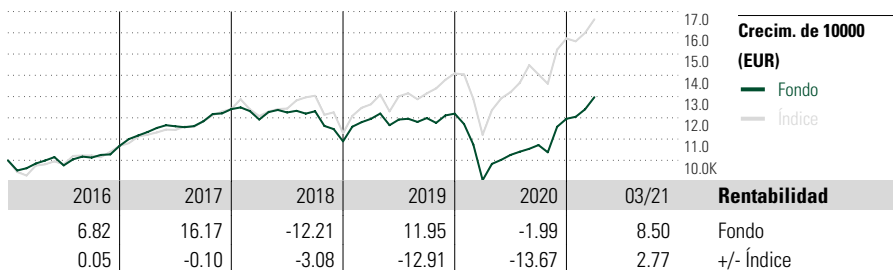
Alfa 3a	- Sharpe 3a	0.28
Beta 3a	- Volatilidad	16.12
R ²	- Riesgo 3a	-
Rátio de Inf.	- Riesgo 5a	-
Tracking Error	- Riesgo 10a	-

Los cálculos usan MSCI World PR LCL (donde sea aplicable)

Rating Morningstar™

Categoría Morningstar™

RV Sector Otros



Crecim. de 10000 (EUR)

— Fondo
— Índice

Rentabilidad


Fondo
+/- Índice

Rentab. acum. %	Rent. %	+/-Ind	Rentab. trimestral %	1er tr	2º tr	3er tr	4º tr
(31 mar. 2021)	8.50	2.77	2021	8.50	-	-	-
Año	8.50	2.77	2020	-25.67	13.12	4.52	11.52
3 meses	8.50	2.77	2019	9.69	-0.28	0.59	1.73
6 meses	21.00	2.54	2018	-3.95	2.79	0.46	-11.49
1 año	43.06	-5.46	2017	6.08	2.37	2.05	4.83
3 años anualiz.	2.85	-8.39					
5 años anualiz.	5.66	-5.61					

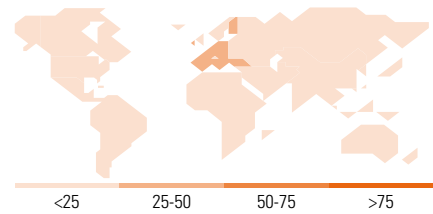
Cartera 31 mar. 2021

Distribución de activos	% largo	% corto	% patrimonio
Acciones	95.26	0.00	95.26
Obligaciones	0.00	0.00	0.00
Efectivo	4.74	0.00	4.74
Otro	0.00	0.00	0.00

Style Box™ de RV de Morningstar



Desglose por regiones



10 mayores posiciones	Sector	% cart
Treasury Wine Estates Ltd	🍷	4.63
Thai Beverage PLC	🍷	4.60
Corticeira Amorim SGPS SA	🍷	4.32
Diageo PLC	🍷	3.91
Pernod Ricard SA	🍷	3.66
Dufry AG	🍷	3.66
O-I Glass Inc	🍷	3.65
Stock Spirits Group PLC	🍷	3.41
Corby Spirit and Wine Ltd	🍷	3.19
Vidrala SA	🍷	3.18
Número total de acciones		38
Número total de bonos		0
% de activos en las 10 mayores posiciones		38.21

Distribución por sectores	% RV
Cíclico	28.69
🏭 Materiales Básicos	9.61
🛒 Consumo Cíclico	19.07
🏦 Servicios Financieros	-
🏠 Inmobiliario	-
Sensible al ciclo	16.97
📞 Servicios de Comunicación	-
⚡ Energía	-
⚙️ Industria	16.97
💻 Tecnología	-
Defensivo	54.34
🛒 Consumo Defensivo	54.34
🏥 Salud	-
🏛️ Servicios Públicos	-

Desglose por regiones	% RV
América	28.21
Estados Unidos	16.79
Canadá	6.04
Iberoamérica	5.37
Europa	55.32
Reino Unido	9.77
Zona Euro	28.98
Europa - ex Euro	16.58
Europa emergente	0.00
Oriente Medio / África	0.00
Asia	16.47
Japón	3.95
Australasia	5.94
Asia - Desarrollada	0.00
Asia - Emergente	6.58

Operaciones

Gestora del fondo FundRock Management Company S.A. Sitio Web: www.fundrock.com Fecha Creación: 15 dic. 2010 Nombre del gestor: Francisco Javier Pérez Fernández Antonio López Silvestre VL (31 mar. 2021): EUR 179.82 Cartera valorada 2021-03-31: EUR 96.63	Domicilio: Luxemburgo Divisa: EUR UCITS: Sí Dis/Acu: Acu ISIN: LU0566417779	Inv. mín. inicial: 100,000 Inv. mín. a mantener: 100,000 Reembolso (máx): - Reembolso (máx): - Comisión de gestión: 1.25% Comisión de reembolso: - Comisión de depósito: 0.15%
--	---	--

Este documento no ha sido verificado ni aprobado por la Comisión Nacional del Mercado de Valores. La información que contiene no constituye una oferta de inversión, ni un documento informativo oficial de la institución en él mencionada ni tampoco un extracto del mismo. March Gestión de Fondos, S.G.I.I.C., S.A.U. y Banca March, S.A. no se hacen responsables del uso que haga el receptor de esta información. Téngase también en cuenta que rentabilidades pasadas no garantizan rentabilidades futuras.

© 2021 Morningstar Network S.L. Todos los derechos reservados. La información, datos, análisis y opiniones contenidos en esta página: (1) incluyen información propiedad de Morningstar Network S.L. o terceras partes con licencia de Morningstar Network S.L.; (2) no pueden ser copiados o redistribuidos excepto con autorización específica; (3) no constituyen ninguna recomendación de inversión; (4) se ofrecen exclusivamente con propósito informativo; (5) no se garantiza que sean oportunos, correctos o completos y (6) pueden ser extraídos de datos de fondos publicados en distintas fechas. Morningstar Network S.L. no se hace responsable de ninguna operación de compraventa, perjuicio o pérdida derivado de la utilización de esta información o su uso. Por favor, compruebe toda la información antes de utilizarla y no tome ninguna decisión de inversión salvo bajo el consejo de un asesor financiero profesional. Rentabilidades pasadas no garantizan rentabilidades futuras. El valor y rendimiento de sus inversiones pueden tanto bajar como subir.

