

# March International Torrenova Lux Class A-EUR

## Benchmark del fondo

Not Benchmarked

Usado a lo largo del informe

### Objetivo de inversión

Es el fondo más conservador de la gama y un buen ejemplo de co-inversión con el Grupo March desde la década de los 60 (compartir los mismos riesgos y aciertos con nuestros clientes). Combina la distribución de activos y selección de valores para, de esta forma, batir a la Inflación de la Eurozona +2% con una volatilidad máxima del 6%. La mejor manera de proteger el patrimonio es mantenerlo por encima de la inflación.

### Medidas de riesgo

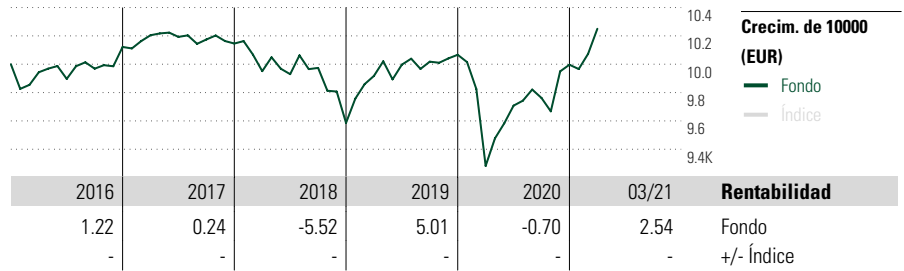
Alfa 3a	-	Sharpe 3a	0.30
Beta 3a	-	Volatilidad	5.18
R <sup>2</sup>	-	Riesgo 3a	inf med
Ratio de Inf.	-	Riesgo 5a	inf med
Tracking Error	-	Riesgo 10a	inf med

## Rating Morningstar™

★★

## Categoría Morningstar™

Mixtos Defensivos EUR



Crecim. de 10000 (EUR)

Fondo  
Índice

### Rentabilidad

Fondo  
+/- Índice

### Rentab. acum. %

(31 mar. 2021)

Año

3 meses

6 meses

1 año

3 años anualiz.

5 años anualiz.

Rent. % +/-Ind

2.54 -

2.54 -

5.00 -

10.42 -

0.99 -

0.61 -

### Rentab. trimestral %

2021

2020

2019

2018

2017

1er tr 2º tr 3er tr 4º tr

2.54 - - -

-7.79 4.58 0.56 2.40

3.46 0.80 0.21 0.48

-1.92 -0.21 0.44 -3.89

0.82 -0.12 -0.18 -0.28

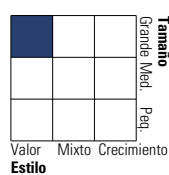
## Cartera 31 mar. 2021

### Distribución de activos

	% largo	% corto	% patrimonio
Acciones	22.55	0.00	22.55
Obligaciones	55.83	0.00	55.83
Efectivo	21.25	7.83	13.42
Otro	8.38	0.18	8.20

### Style Box™ de Morningstar

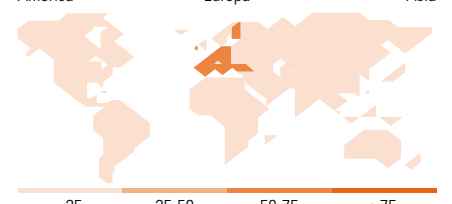
Estilo de acciones



Estilo de renta fija



América Europa Asia



### 10 mayores posiciones

	Sector	% cart
Pictet-Chinese Local Currency...	-	4.81
BGF CHINA BD-I2-CAP	-	4.81
Criteria Caixa S.A., Sociedad...	-	3.61
Deutsche Bank AG	-	3.20
Imperial Brands Finance Plc...	-	2.26
Ford Motor Credit Company LLC	-	2.18
BNP Paribas	-	2.17
FCA Bank S.p.A. Irish Branch...	-	2.16
FCC Aqualia S.A. 1.41%	-	2.03
Allergan Funding SCS 0.5%	-	1.60
Número total de acciones		38
Número total de bonos		61
% de activos en las 10 mayores posiciones		28.82

### Distribución por sectores

	% RV
<b>Cíclico</b>	<b>34.11</b>
Materiales Básicos	2.42
Consumo Cíclico	9.58
Servicios Financieros	19.85
Inmobiliario	2.26
<b>Sensible al ciclo</b>	<b>28.62</b>
Servicios de Comunicación	11.55
Energía	6.00
Industria	8.94
Tecnología	2.13
<b>Defensivo</b>	<b>37.27</b>
Consumo Defensivo	20.02
Salud	10.52
Servicios Públicos	6.73

### Desglose por regiones

	% RV
<b>América</b>	<b>26.92</b>
Estados Unidos	24.50
Canadá	0.00
Iberoamérica	2.42
<b>Europa</b>	<b>71.70</b>
Reino Unido	10.92
Zona Euro	58.65
Europa - ex Euro	2.13
Europa emergente	0.00
Oriente Medio / África	0.00
<b>Asia</b>	<b>1.38</b>
Japón	1.38
Australasia	0.00
Asia - Desarrollada	0.00
Asia - Emergente	0.00

## Operaciones

Gestora del fondo	FundRock Management Company S.A.	Domicilio	Luxemburgo	Inv. mín. inicial	-
Sitio Web	www.fundrock.com	Divisa	EUR	Inv. mín. a mantener	-
Fecha Creación	1 dic. 2010	UCITS	Sí	Reembolso (máx)	-
Nombre del gestor	Juan Berberana Fernández	Dis/Acu	Acu	Reembolso (máx)	-
	José Luis Palma	ISIN	LU0566417423	Comisión de gestión	1.25%
VL (31 mar. 2021)	EUR 11.74			Comisión de reembolso	-
Cartera valorada	2021-03-31			Comisión de depósito	0.15%

Este documento no ha sido verificado ni aprobado por la Comisión Nacional del Mercado de Valores. La información que contiene no constituye una oferta de inversión, ni un documento informativo oficial de la institución en él mencionada ni tampoco un extracto del mismo. March Gestión de Fondos, S.G.I.I.C., S.A.U. y Banca March, S.A. no se hacen responsables del uso que haga el receptor de esta información. Téngase también en cuenta que rentabilidades pasadas no garantizan rentabilidades futuras.

© 2021 Morningstar Network S.L. Todos los derechos reservados. La información, datos, análisis y opiniones contenidos en esta página: (1) incluyen información propiedad de Morningstar Network S.L. o terceras partes con licencia de Morningstar Network S.L.; (2) no pueden ser copiados o redistribuidos excepto con autorización específica; (3) no constituyen ninguna recomendación de inversión; (4) se ofrecen exclusivamente con propósito informativo; (5) no se garantiza que sean oportunos, correctos o completos y (6) pueden ser extraídos de datos de fondos publicados en distintas fechas. Morningstar Network S.L. no se hace responsable de ninguna operación de compraventa, perjuicio o pérdida derivado de la utilización de esta información o su uso. Por favor, compruebe toda la información antes de utilizarla y no tome ninguna decisión de inversión salvo bajo el consejo de un asesor financiero profesional. Rentabilidades pasadas no garantizan rentabilidades futuras. El valor y rendimiento de sus inversiones pueden tanto bajar como subir.