

# March Mixto EPSV

## Fondsbenchmark

(Gültig für den gesamten Bericht)

### Anlageziel

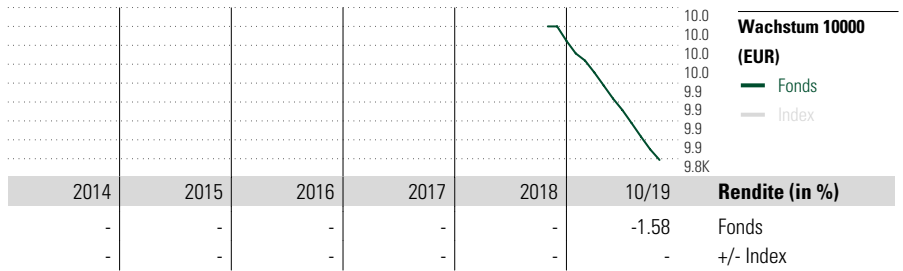
-

## Morningstar Rating™

-

## Morningstar Kategorie™

Euro Aggressive Balanced PP



## Risikokennzahlen

Alpha	- Sharpe Ratio	-
Beta	- Std. Abweichung	-
R <sup>2</sup>	- 3 J. Risiko	-
Information Ratio	- 5 J. Risiko	-
Tracking Error	- 10 J. Risiko	-

## Rollierende Renditen (%)

(31 Okt 2019)	Fonds	+/-Idx
Lfd. Jahr	-1.58	-
3 Monate	-0.49	-
6 Monate	-0.99	-
1 Jahr	-	-
3 Jahre p.a.	-	-
5 Jahre p.a.	-	-

## Quartalsrenditen (%)

2019	1. Qtr	2. Qtr	3. Qtr	4. Qtr
	-0.42	-0.50	-0.53	-

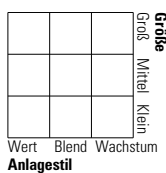
## Portfolio 31 Aug 2019

### Vermögensaufteilung (in %)

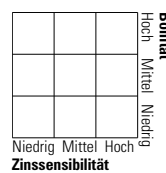
	% Long	% Short	% Netto
Aktien	0.00	0.00	0.00
Anleihen	0.00	0.00	0.00
Cash	100.00	0.00	100.00
Sonstige	0.00	0.00	0.00

### Morningstar Style Box™

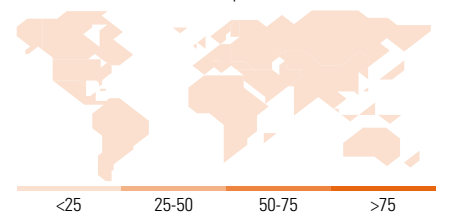
Anlagestil Aktien



Anlagestil Anleihen



Amerika Europa Asien



### Top 10 Positionen (in %)

Sektor Portf.

### Sektorengewichtung

	% Akt
<b>Zyklisch</b>	<b>0.00</b>
Rohstoffe	-
Konsumgüter zyklisch	-
Finanzdienstleistungen	-
Immobilien	-
<b>Sensibel</b>	<b>0.00</b>
Telekommunikation	-
Energie	-
Industriewerte	-
Technologie	-
<b>Defensiv</b>	<b>0.00</b>
Konsumgüter nicht zyklisch	-
Gesundheitswesen	-
Versorger	-

Keine Daten verfügbar

## Stammdaten

Fondsgesellschaft	March Asset Management SGIC	Domizil	Spanien	Einmalanlage	30
Internet	www.march-am.com	Währung	EUR	Weitere Anlagen	30
Auflagedatum	16 Nov 2018	UCITS	Nein	Rücknahme	-
Fondsmanager		Ertragsverwendung	Thesaurierend	Rücknahme	-
NAV (31 Okt 2019)	9.82 EUR	ISIN		Verwaltungsgebühr p.a. (max)	1.50%
Fondsvolumen (Mio.)	2019-08-31 0.01 EUR			Rücknahmegebühr	-
				Depotbankgebühr	0.10%