

# March International March Alternative Strategies S GBP Hedged Accumulation

## Fondsbenchmark

Not Benchmarked

(Gültig für den gesamten Bericht)

### Anlageziel

The objective of this Sub-Fund is to provide its investors with capital growth, mainly by investing in units of UCITS and/or UCIs offering different strategies and the philosophy of which is to achieve an absolute performance.

### Risikokennzahlen

Alpha	- Sharpe Ratio	-
Beta	- Std. Abweichung	-
R <sup>2</sup>	- 3 J. Risiko	-
Information Ratio	- 5 J. Risiko	-
Tracking Error	- 10 J. Risiko	-

Berechnungsgrundlage Not Benchmarked (wenn zutreffend)

## Morningstar Rating™

—

## Morningstar Kategorie™

### Wachstum 10000

(GBP)

— Fonds  
— Index

### Rollierende Renditen (%)

	Fonds	+/-Idx
(-)		
Lfd. Jahr	-	-
3 Monate	-	-
6 Monate	-	-
1 Jahr	-	-
3 Jahre p.a.	-	-
5 Jahre p.a.	-	-

### Quartalsrenditen (%)

1. Qtr 2. Qtr 3. Qtr 4. Qtr

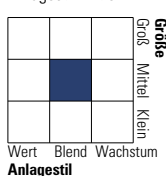
## Portfolio 31 Okt 2023

### Vermögensaufteilung (in %)

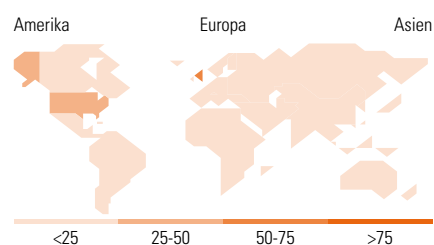
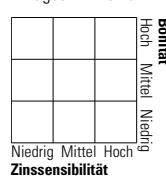
	% Long	% Short	% Netto
Aktien	42.53	15.94	26.59
Anleihen	23.03	0.22	22.81
Cash	60.83	45.69	15.14
Sonstige	35.46	0.01	35.45

### Morningstar Style Box™

Anlagestil Aktien



Anlagestil Anleihen



### Top 10 Positionen (in %)

	Sektor	Portf.
Man GLG Alpha Select Alt INH EUR	—	13.43
Franklin K2 Cat Bond EB EUR-H1...	—	8.15
Amundi Fds Volatil Wild R EUR H C	—	7.90
Candriam Bds Crdt Opps I EUR Cap	—	7.64
Franklin K2 Athena Risk Pr EO...	—	7.58
FranklinK2 Bardin Hill Arb...	—	7.46
Lazard Rathmore Alternative A...	—	6.83
FranklinK2 EII Str Cr...	—	6.64
Lumyna-MW TOPS Envr Foc (MN)...	—	6.03
MontLake Crabel Gemini UCITS...	—	5.86
Positionen Aktien Gesamt		0
Positionen Anleihen Gesamt		0
% des Vermögens in Top 10 Positionen		77.53

### Sektorengewichtung

	% Akt
<b>Zyklisch</b>	<b>0.00</b>
Rohstoffe	-
Konsumgüter zyklisch	-
Finanzdienstleistungen	-
Immobilien	-
<b>Sensibel</b>	<b>0.00</b>
Telekommunikation	-
Energie	-
Industriewerte	-
Technologie	-
<b>Defensiv</b>	<b>0.00</b>
Konsumgüter nicht zyklisch	-
Gesundheitswesen	-
Versorger	-

### Regionen

	% Akt
<b>Amerika</b>	<b>31.49</b>
USA	31.47
Kanada	0.02
Lateinamerika	0.00
<b>Europa</b>	<b>61.97</b>
Vereinigtes Königreich	50.83
Eurozone	7.44
Europa - ex Euro	0.80
Europa -Schwellenländer	0.00
Mittlerer Osten / Afrika	2.90
<b>Asien</b>	<b>6.55</b>
Japan	0.00
Australasien	5.27
Asien - Industrieländer	0.12
Asien - Schwellenländer	1.15

## Stammdaten

Fondsgesellschaft	March Asset Management SGIC	Domizil	Luxemburg
Internet	www.march-am.com	Währung	GBP
Aufgagedatum	27 Apr 2021	UCITS	Ja
Fondsmanager		Ertragsverwendung	Thesaurierend
NAV (-) -	-	ISIN	LU2279928753
Fondsvolumen	2023-10-31		87.65 EUR (Mio.)