

March International March Alternative Strategies S EUR Accumulation

Fondsbenchmark

Not Benchmarked

(Gültig für den gesamten Bericht)

Anlageziel

The objective of this Sub-Fund is to provide its investors with capital growth, mainly by investing in units of UCITS and/or UCIs offering different strategies and the philosophy of which is to achieve an absolute performance.

Risikokennzahlen

Alpha	- Sharpe Ratio	-
Beta	- Std. Abweichung	-
R ²	- 3 J. Risiko	-
Information Ratio	- 5 J. Risiko	-
Tracking Error	- 10 J. Risiko	-

Berechnungsgrundlage Not Benchmarked (wenn zutreffend)

Morningstar Rating™

—

Morningstar Kategorie™

Alt - Multistrategy



Rollierende Renditen (%)

	Fonds	+/-Idx
(31 Okt 2023)		
Lfd. Jahr	1.78	-
3 Monate	1.36	-
6 Monate	1.24	-
1 Jahr	0.82	-
3 Jahre p.a.	-	-
5 Jahre p.a.	-	-

Quartalsrenditen (%)

	1. Qtr	2. Qtr	3. Qtr	4. Qtr
2023	0.22	0.77	0.73	-
2022	-0.84	-2.37	0.02	-0.63
2021	-	-	0.27	0.15

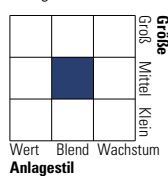
Portfolio 31 Okt 2023

Vermögensaufteilung (in %)

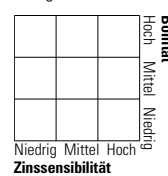
	% Long	% Short	% Netto
Aktien	42.53	15.94	26.59
Anleihen	23.03	0.22	22.81
Cash	60.83	45.69	15.14
Sonstige	35.46	0.01	35.45

Morningstar Style Box™

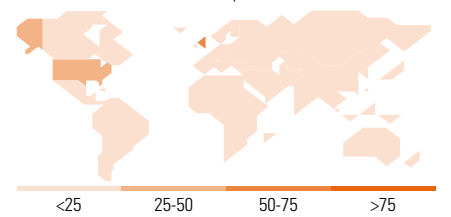
Anlagestil Aktien



Anlagestil Anleihen



Amerika Europa Asien



Top 10 Positionen (in %)

	Sektor	Portf.
Man GLG Alpha Select Alt INH EUR	—	13.43
Franklin K2 Cat Bond EB EUR-H1...	—	8.15
Amundi Fds Volatil Wld R EUR H C	—	7.90
Candriam Bds Crdt Opps I EUR Cap	—	7.64
Franklin K2 Athena Risk Pr EO...	—	7.58
FranklinK2 Bardin Hill Arb...	—	7.46
Lazard Rathmore Alternative A...	—	6.83
FranklinK2 Eil Str Cr...	—	6.64
Lumyna-MW TOPS Envr Foc (MN)...	—	6.03
MontLake Crabel Gemini UCITS...	—	5.86
Positionen Aktien Gesamt		0
Positionen Anleihen Gesamt		0
% des Vermögens in Top 10 Positionen		77.53

Sektorengewichtung

	% Akt
Zyklisch	0.00
Rohstoffe	-
Konsumgüter zyklisch	-
Finanzdienstleistungen	-
Immobilien	-
Sensibel	0.00
Telekommunikation	-
Energie	-
Industriewerte	-
Technologie	-
Defensiv	0.00
Konsumgüter nicht zyklisch	-
Gesundheitswesen	-
Versorger	-

Regionen

	% Akt
Amerika	31.49
USA	31.47
Kanada	0.02
Lateinamerika	0.00
Europa	61.97
Vereinigtes Königreich	50.83
Eurozone	7.44
Europa - ex Euro	0.80
Europa -Schwellenländer	0.00
Mittlerer Osten / Afrika	2.90
Asien	6.55
Japan	0.00
Australasien	5.27
Asien - Industrieländer	0.12
Asien - Schwellenländer	1.15

Stammdaten

Fondsgesellschaft	March Asset Management SGIC	Domizil	Luxemburg
Internet	www.march-am.com	Währung	EUR
Auflegedatum	27 Apr 2021	UCITS	Ja
Fondsmanager		Ertragsverwendung	Thesaurierend
NAV (31 Okt 2023)	9.77 EUR	ISIN	LU2279928597
Fondsvolumen (Mio.)	2023-10-31: 87.65 EUR		