

# March International March Alternative Strategies C USD Hedged Accumulation

## Fondsbenchmark

Not Benchmarked

(Gültig für den gesamten Bericht)

### Anlageziel

The objective of this Sub-Fund is to provide its investors with capital growth, mainly by investing in units of UCITS and/or UCIs offering different strategies and the philosophy of which is to achieve an absolute performance.

## Risikokennzahlen

Alpha	- Sharpe Ratio	-
Beta	- Std. Abweichung	-
R <sup>2</sup>	- 3 J. Risiko	-
Information Ratio	- 5 J. Risiko	-
Tracking Error	- 10 J. Risiko	-

Berechnungsgrundlage Not Benchmarked (wenn zutreffend)

## Morningstar Rating™

—

## Morningstar Kategorie™

### Wachstum 10000

(USD)

— Fonds  
— Index

## Rollierende Renditen (%)

	Fonds	+/-Idx
(-)		
Lfd. Jahr	-	-
3 Monate	-	-
6 Monate	-	-
1 Jahr	-	-
3 Jahre p.a.	-	-
5 Jahre p.a.	-	-

## Quartalsrenditen (%)

1. Qtr 2. Qtr 3. Qtr 4. Qtr

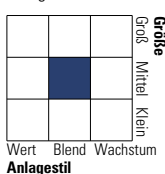
## Portfolio 31 Mrz 2024

### Vermögensaufteilung (in %)

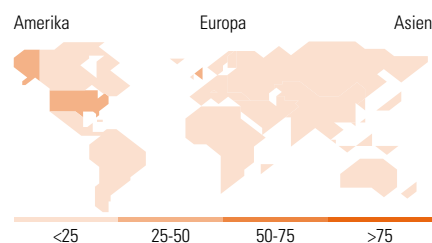
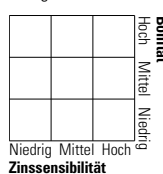
	% Long	% Short	% Netto
Aktien	30.85	15.79	15.06
Anleihen	19.00	0.03	18.97
Cash	62.64	35.02	27.62
Sonstige	38.35	0.00	38.35

### Morningstar Style Box™

Anlagestil Aktien



Anlagestil Anleihen



### Top 10 Positionen (in %)

	Sektor	Portf.
Man GLG Alpha Select Alt INH EUR	—	12.88
Franklin K2 Cat Bond EB EUR-H1...	—	7.95
Candriam Bds Crdt Opps I EUR Cap	—	7.67
FranklinK2 Bardin Hill Arb...	—	7.49
FranklinK2 EII Mrtg Inc...	—	6.76
Lazard Rathmore Alternative A...	—	6.56
Franklin K2 ActRyPtrs Eur Alp...	—	5.71
Lumyna-MW TOPS Envr Foc (MN)...	—	5.65
Graham Macro UCITS L Platform...	—	4.90
FranklinK2AthenaUnctrltdStrats...	—	4.76
Positionen Aktien Gesamt		0
Positionen Anleihen Gesamt		0
% des Vermögens in Top 10 Positionen		70.33

### Sektorengewichtung

	% Akt
<b>Zyklisch</b>	<b>0.00</b>
Rohstoffe	-
Konsumgüter zyklisch	-
Finanzdienstleistungen	-
Immobilien	-
<b>Sensibel</b>	<b>0.00</b>
Telekommunikation	-
Energie	-
Industriewerte	-
Technologie	-
<b>Defensiv</b>	<b>0.00</b>
Konsumgüter nicht zyklisch	-
Gesundheitswesen	-
Versorger	-

### Regionen

	% Akt
<b>Amerika</b>	<b>34.28</b>
USA	34.26
Kanada	0.01
Lateinamerika	0.00
<b>Europa</b>	<b>59.61</b>
Vereinigtes Königreich	47.08
Eurozone	8.58
Europa - ex Euro	1.22
Europa -Schwellenländer	0.00
Mittlerer Osten / Afrika	2.72
<b>Asien</b>	<b>6.12</b>
Japan	0.32
Australasien	2.08
Asien - Industrieländer	2.31
Asien - Schwellenländer	1.41

## Stammdaten

Fondsgesellschaft	March Asset Management SGIC	Domizil	Luxemburg
Internet	www.march-am.com	Währung	USD
Auflegedatum	27 Apr 2021	UCITS	Ja
Fondsmanager		Ertragsverwendung	Thesaurierend
NAV (-) -	-	ISIN	LU2279928241
Fondsvolumen (Mio.)	2024-03-31 38.38 EUR		