

# March International March Alternative Strategies A EUR Accumulation

## Fondsbenchmark

Not Benchmarked

(Gültig für den gesamten Bericht)

### Anlageziel

The objective of this Sub-Fund is to provide its investors with capital growth, mainly by investing in units of UCITS and/or UCIs offering different strategies and the philosophy of which is to achieve an absolute performance.

## Risikokennzahlen

Alpha	- Sharpe Ratio	0.73
Beta	- Std. Abweichung	1.64
R <sup>2</sup>	- 3 J. Risiko	Niedrig
Information Ratio	- 5 J. Risiko	Niedrig
Tracking Error	- 10 J. Risiko	-

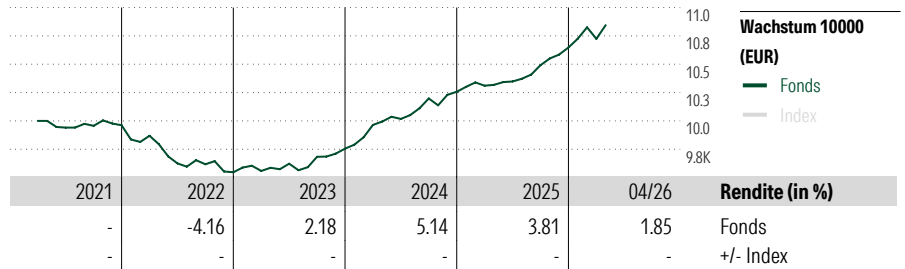
Berechnungsgrundlage Not Benchmarked (wenn zutreffend)

## Morningstar Rating™

★★★

## Morningstar Kategorie™

Alt - Multistrategy



## Rollierende Renditen (%)

(30 Apr 2026)

	Fonds	+/-Idx
Lfd. Jahr	1.85	-
3 Monate	1.12	-
6 Monate	2.78	-
1 Jahr	5.10	-
3 Jahre p.a.	4.20	-
5 Jahre p.a.	1.63	-

## Quartalsrenditen (%)

	1. Qtr	2. Qtr	3. Qtr	4. Qtr
2026	0.72	-	-	-
2025	0.53	0.36	1.39	1.48
2024	2.14	0.53	1.80	0.57
2023	0.12	0.67	0.63	0.74
2022	-0.93	-2.47	-0.08	-0.73

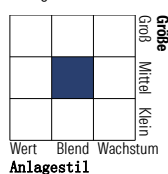
## Portfolio 31 Mrz 2026

### Vermögensaufteilung (in %)

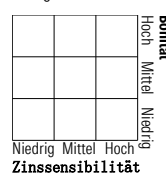
	% Long	% Short	% Netto
Aktien	42.41	36.94	5.47
Anleihen	51.47	5.46	46.01
Cash	76.21	74.45	1.75
Sonstige	50.17	3.39	46.77

### Morningstar Style Box™

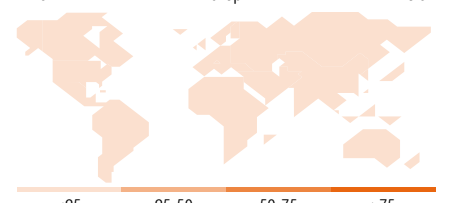
Anlagestil Aktien



Anlagestil Anleihen



Amerika Europa Asien



### Top 10 Positionen (in %)

	Sektor	Portf.
JPM Europe Eq Abs Alp I perf...	-	6.83
Lazard Rathmore Alternative A...	-	6.72
Alma Ellington Struct...	-	6.40
Franklin Cat Bond P2 Acc EUR-H1	-	6.17
Amundi Fds Volatil Wld R EUR H C	-	5.87
AQR Style Premia UCITS IAEFT EUR	-	5.87
Schroder GAIA Contour Tech Eq...	-	5.81
BlueBay Global Sov Opps I EUR...	-	5.78
Graham Macro UCITS L Platform...	-	5.65
Alma Electron Global EO PF...	-	5.61
Positionen Aktien Gesamt		0
Positionen Anleihen Gesamt		0
% des Vermögens in Top 10 Positionen		60.69

### Sektorengewichtung

	% Akt
<b>Zyklisch</b>	<b>0.00</b>
Rohstoffe	-
Konsumgüter zyklisch	-
Finanzdienstleistungen	-
Immobilien	-
<b>Sensibel</b>	<b>0.00</b>
Telekommunikation	-
Energie	-
Industriewerte	-
Technologie	-
<b>Defensiv</b>	<b>0.00</b>
Konsumgüter nicht zyklisch	-
Gesundheitswesen	-
Versorger	-

### Regionen

	% Akt
<b>Amerika</b>	<b>22.64</b>
USA	21.92
Kanada	0.66
Lateinamerika	0.06
<b>Europa</b>	<b>27.91</b>
Vereinigtes Königreich	14.52
Eurozone	10.10
Europa - ex Euro	3.25
Europa - Schwellenländer	0.00
Mittlerer Osten / Afrika	0.04
<b>Asien</b>	<b>49.44</b>
Japan	17.52
Australasien	4.48
Asien - Industrieländer	14.82
Asien - Schwellenländer	12.63

## Stammdaten

Fondsgesellschaft	March Asset Management SGIC	Domizil	Luxemburg
Internet	www.march-am.com	Währung	EUR
Auflegedatum	27 Apr 2021	UCITS	Ja
Fondsmanager		Ertragsverwendung	Thesaurierend
NAV (30 Apr 2026)	10.84 EUR	ISIN	LU2279927862
Fondsvolumen (Mio.)	2026-03-31: 38.50 EUR		