

March International Valores Iberian Equity Class R-GBP hedged

Benchmark del fondo

BME IBEX 35 PR EUR

Usado a lo largo del informe

Objetivo de inversión

El objetivo es ofrecer a los inversores la oportunidad de invertir principalmente en valores líquidos negociados o cotizados en España y Portugal. El gestor invertirá en una cartera selecta de activos que a su entender ofrecen las mejores oportunidades de crecimiento futuro. Su índice de referencia es el IBEX 35.

Medidas de riesgo

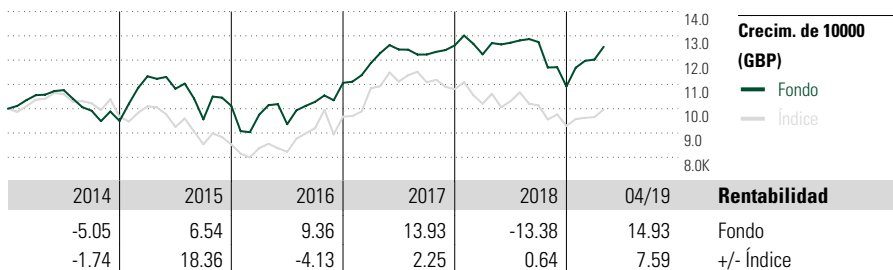
| | | | |
|----------------|-------|-------------|-------|
| Alfa 3a | 2.78 | Sharpe 3a | 0.60 |
| Beta 3a | 0.84 | Volatilidad | 12.27 |
| R ² | 57.59 | Riesgo 3a | - |
| Ratio de Inf. | 0.19 | Riesgo 5a | - |
| Tracking Error | 10.69 | Riesgo 10a | - |

Los cálculos usan BME IBEX 35 PR EUR (donde sea aplicable)

Rating Morningstar™

Categoría Morningstar™

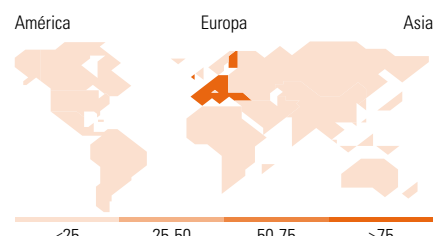
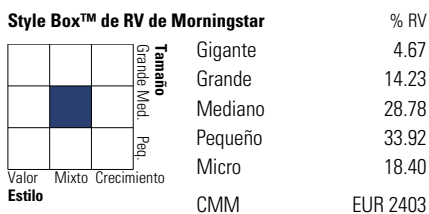
RV Sector Otros



| Rentab. acum. % | Rent. % | +/-Ind | Rentab. trimestral % | 1er tr | 2º tr | 3er tr | 4º tr |
|-----------------|---------|--------|----------------------|--------|-------|--------|--------|
| (30 abr. 2019) | | | 2019 | 10.11 | - | - | - |
| Año | 14.93 | 7.59 | 2018 | -2.92 | 3.92 | 0.22 | -14.33 |
| 3 meses | 7.36 | 3.21 | 2017 | 7.39 | 4.68 | -1.64 | 3.05 |
| 6 meses | 7.28 | 2.95 | 2016 | -3.56 | -4.05 | 9.85 | 7.59 |
| 1 año | -1.23 | 4.79 | 2015 | 19.37 | -4.52 | -11.66 | 5.81 |
| 3 años anualiz. | 7.34 | 2.09 | | | | | |
| 5 años anualiz. | 3.47 | 4.33 | | | | | |

Cartera 28 feb. 2019

| Distribución de activos | % largo | % corto | % patrimonio |
|-------------------------|---------|---------|--------------|
| Acciones | 98.00 | 0.00 | 98.00 |
| Obligaciones | 0.00 | 0.00 | 0.00 |
| Efectivo | 2.65 | 0.30 | 2.36 |
| Otro | 0.07 | 0.43 | -0.35 |



| 10 mayores posiciones | Sector | % cart |
|---|--------|--------|
| Arima Real Estate Socimi SA... | 🏠 | 4.80 |
| Industria De Diseno Textil SA | 👕 | 4.58 |
| Baron de Ley SA | 🍷 | 4.46 |
| Euskaltel SA | 📶 | 4.21 |
| Ferrovial SA | 🚂 | 4.20 |
| Grifols SA Participating... | 🇪🇺 | 3.66 |
| Vidrala SA | 🍷 | 3.46 |
| Indra Sistemas SA Class A | 📱 | 3.41 |
| Masmovil Ibercom SA | 📱 | 3.30 |
| EDreams ODIGEO SA | 🚗 | 3.29 |
| Número total de acciones | | 40 |
| Número total de bonos | | 0 |
| % de activos en las 10 mayores posiciones | | 39.37 |

| Distribución por sectores | % RV |
|-----------------------------|--------------|
| Cíclico | 48.99 |
| 🏠 Materiales Básicos | 9.59 |
| 🍷 Consumo Cíclico | 19.13 |
| 🏦 Servicios Financieros | 14.37 |
| 🏠 Inmobiliario | 5.90 |
| Sensible al ciclo | 31.78 |
| 📱 Servicios de Comunicación | 9.44 |
| ⚡ Energía | 3.02 |
| ⚙️ Industria | 13.86 |
| 💻 Tecnología | 5.46 |
| Defensivo | 19.23 |
| 🛒 Consumo Defensivo | 13.20 |
| 🏥 Salud | 4.99 |
| 💡 Servicios Públicos | 1.04 |

| Desglose por regiones | % RV |
|------------------------|---------------|
| América | 0.00 |
| Estados Unidos | 0.00 |
| Canadá | 0.00 |
| Iberoamérica | 0.00 |
| Europa | 100.00 |
| Reino Unido | 0.00 |
| Zona Euro | 100.00 |
| Europa - ex Euro | 0.00 |
| Europa emergente | 0.00 |
| Oriente Medio / África | 0.00 |
| Asia | 0.00 |
| Japón | 0.00 |
| Australasia | 0.00 |
| Asia - Desarrollada | 0.00 |
| Asia - Emergente | 0.00 |

Operaciones

| | | | | | |
|-------------------|--|-----------|--------------|-----------------------|-------|
| Gestora del fondo | FundRock Management Company S.A. | Domicilio | Luxemburgo | Inv. mín. inicial | - |
| Sitio Web | www.fundrock.com | Divisa | GBP | Inv. mín. a mantener | - |
| Fecha Creación | 15 nov. 2013 | UCITS | Sí | Reembolso (máx) | - |
| Nombre del gestor | Francisco Javier Pérez Fernández Antonio López Silvestre | Dis/Acu | Acu | Reembolso (máx) | - |
| VL (30 abr. 2019) | GBP 12.77 | ISIN | LU0982777574 | Comisión de gestión | 0.90% |
| Cartera valorada | 2019-02-28 EUR 45.22 | | | Comisión de reembolso | - |
| | | | | Comisión de depósito | 0.15% |

Este documento no ha sido verificado ni aprobado por la Comisión Nacional del Mercado de Valores. La información que contiene no constituye una oferta de inversión, ni un documento informativo oficial de la institución en él mencionada ni tampoco un extracto del mismo. March Gestión de Fondos, S.G.I.I.C., S.A.U. y Banca March, S.A. no se hacen responsables del uso que haga el receptor de esta información. Téngase también en cuenta que rentabilidades pasadas no garantizan rentabilidades futuras.

© 2019 Morningstar Network S.L. Todos los derechos reservados. La información, datos, análisis y opiniones contenidos en esta página: (1) incluyen información propiedad de Morningstar Network S.L. o terceras partes con licencia de Morningstar Network S.L.; (2) no pueden ser copiados o redistribuidos excepto con autorización específica; (3) no constituyen ninguna recomendación de inversión; (4) se ofrecen exclusivamente con propósito informativo; (5) no se garantiza que sean oportunos, correctos o completos y (6) pueden ser extraídos de datos de fondos publicados en distintas fechas. Morningstar Network S.L. no se hace responsable de ninguna operación de compraventa, perjuicio o pérdida derivado de la utilización de esta información o su uso. Por favor, compruebe toda la información antes de utilizarla y no tome ninguna decisión de inversión salvo bajo el consejo de un asesor financiero profesional. Rentabilidades pasadas no garantizan rentabilidades futuras. El valor y rendimiento de sus inversiones pueden tanto bajar como subir.