

# TORRENOVA DE INVERSIONES, S.A., SICAV

## Benchmark del fondo

Not Benchmarked

Usado a lo largo del informe

### Objetivo de inversión

La Sociedad podrá invertir entre un 0% y 10% de su patrimonio en IIC financieras que sean activo apto, armonizadas o no, pertenecientes o no al grupo de la Gestora. La Sociedad podrá invertir, ya sea de manera directa o indirecta a través de IIC, en activos de renta variable y renta fija sin que exista predeterminación en cuanto a los porcentajes de inversión en cada clase de activo pudiendo estar la totalidad de su patrimonio invertido en renta fija o renta variable. Dentro de la renta fija además de valores se...

### Medidas de riesgo

Alfa 3a	- Sharpe 3a	0.48
Beta 3a	- Volatilidad	2.80
R <sup>2</sup>	- Riesgo 3a	inf med
Ratio de Inf.	- Riesgo 5a	inf med
Tracking Error	- Riesgo 10a	Bajo

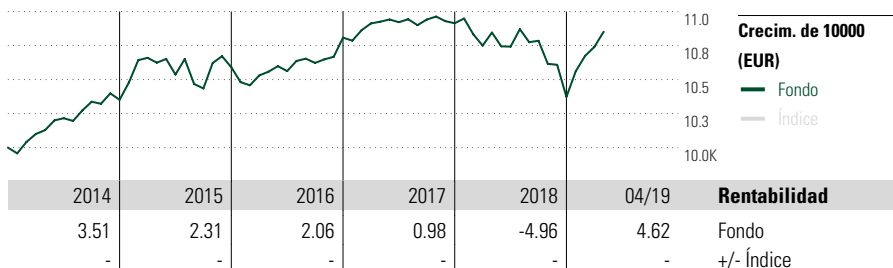
Los cálculos usan Not Benchmarked (donde sea aplicable)

## Rating Morningstar™

★★★

## Categoría Morningstar™

Mixtos Defensivos EUR



### Crecim. de 10000 (EUR)

Fondo  
Índice

### Rentabilidad

Fondo  
+/- Índice

Rentab. acum. %	Rent. %	+/-Ind
(30 abr. 2019)		
Año	4.62	-
3 meses	2.76	-
6 meses	2.23	-
1 año	0.06	-
3 años anualiz.	0.92	-
5 años anualiz.	1.39	-

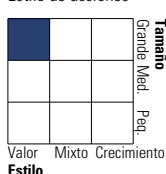
Rentab. trimestral %	1er tr	2º tr	3er tr	4º tr
2019	3.54	-	-	-
2018	-1.51	-0.07	0.40	-3.82
2017	0.97	0.08	0.17	-0.24
2016	-0.57	0.30	0.57	1.75
2015	2.98	-1.15	-0.97	1.49

## Cartera 31 mar. 2019

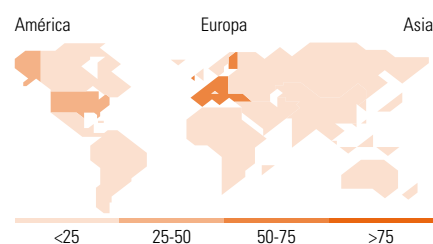
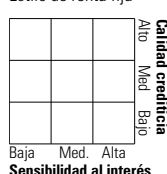
Distribución de activos	% largo	% corto	% patrimonio
Acciones	19.07	0.00	19.07
Obligaciones	63.69	0.56	63.13
Efectivo	26.62	8.82	17.80
Otro	0.00	0.00	0.00

## Style Box™ de Morningstar

Estilo de acciones



Estilo de renta fija



10 mayores posiciones	Sector	% cart
Acciona Sa	-	2.41
Portugal (Republic Of)	-	2.32
Criteria Caixa S.A.U.	-	1.75
Deutsche Bank AG	-	1.58
Spain (Kingdom of)	-	1.56
Portugal (Republic Of)	-	1.44
Bank of America Corporation	-	1.41
BPCE SA	-	1.33
Goldman Sachs Group, Inc.	-	1.33
American Honda Finance...	-	1.31
Número total de acciones		32
Número total de bonos		126
% de activos en las 10 mayores posiciones		16.45

Distribución por sectores	% RV
<b>Cíclico</b>	<b>31.06</b>
Materiales Básicos	3.46
Consumo Cíclico	15.50
Servicios Financieros	12.11
Inmobiliario	-
<b>Sensible al ciclo</b>	<b>29.23</b>
Servicios de Comunicación	13.80
Energía	8.36
Industria	3.98
Tecnología	3.08
<b>Defensivo</b>	<b>39.72</b>
Consumo Defensivo	26.93
Salud	8.58
Servicios Públicos	4.20

Desglose por regiones	% RV
<b>América</b>	<b>27.33</b>
Estados Unidos	27.33
Canadá	0.00
Iberoamérica	0.00
<b>Europa</b>	<b>70.31</b>
Reino Unido	16.96
Zona Euro	51.73
Europa - ex Euro	1.62
Europa emergente	0.00
Oriente Medio / África	0.00
<b>Asia</b>	<b>2.36</b>
Japón	2.36
Australasia	0.00
Asia - Desarrollada	0.00
Asia - Emergente	0.00

## Operaciones

Gestora del fondo	March Asset Management SGIIC	Domicilio	España	Inv. mín. inicial	1 Part.
Sitio Web	www.march-am.com	Divisa	EUR	Inv. mín. a mantener	1 Part.
Fecha Creación	15 jul. 1993	UCITS	Sí	Reembolso (máx)	-
Nombre del gestor	Juan Carlos Acitores	Dis/Acu	Acu	Reembolso (máx)	-
	Juan Berberana	ISIN	ES0179551231	Comisión de gestión	0.70%
	Fernández			Comisión de reembolso	-
VL (30 abr. 2019)	EUR 10.51			Comisión de depósito	0.10%
Cartera valorada	2019-03-31	EUR 1,151.42			

Este documento no ha sido verificado ni aprobado por la Comisión Nacional del Mercado de Valores. La información que contiene no constituye una oferta de inversión, ni un documento informativo oficial de la institución en él mencionada ni tampoco un extracto del mismo. March Gestión de Fondos, S.G.I.I.C., S.A.U. y Banca March, S.A. no se hacen responsables del uso que haga el receptor de esta información. Téngase también en cuenta que rentabilidades pasadas no garantizan rentabilidades futuras.

© 2019 Morningstar Network S.L. Todos los derechos reservados. La información, datos, análisis y opiniones contenidos en esta página: (1) incluyen información propiedad de Morningstar Network S.L. o terceras partes con licencia de Morningstar Network S.L.; (2) no pueden ser copiados o redistribuidos excepto con autorización específica; (3) no constituyen ninguna recomendación de inversión; (4) se ofrecen exclusivamente con propósito informativo; (5) no se garantiza que sean oportunos, correctos o completos y (6) pueden ser extraídos de datos de fondos publicados en distintas fechas. Morningstar Network S.L. no se hace responsable de ninguna operación de compraventa, perjuicio o pérdida derivado de la utilización de esta información o su uso. Por favor, compruebe toda la información antes de utilizarla y no tome ninguna decisión de inversión salvo bajo el consejo de un asesor financiero profesional. Rentabilidades pasadas no garantizan rentabilidades futuras. El valor y rendimiento de sus inversiones pueden tanto bajar como subir.