

# March International Torrenova Lux Class R-GBP hedged

## Fondsbenchmark

(Gültig für den gesamten Bericht)

### Anlageziel

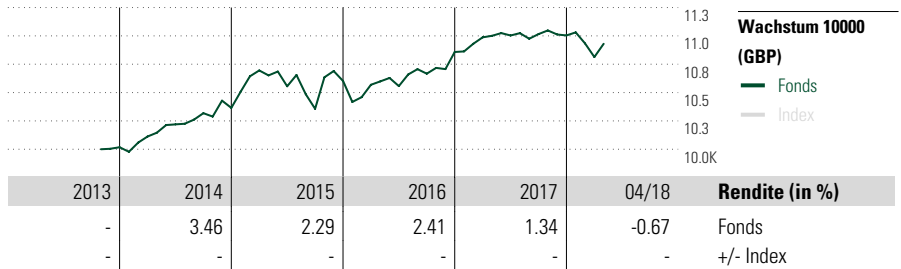
Hauptziel der konservativen Absolute-Return-Verwaltungsstrategie sind die Erhaltung des Kapitals und die Wertschöpfung. Durch aktives Management und eine taktische Portfoliostrukturierung von traditionellen Instrumenten, die auf die hohe Qualität und Liquidität der Gegenparteien ausgerichtet sind (Währungs-, Anleihen- und globaler Anlagenmarkt), liegt das mittel- / langfristige Renditeziel bei Euro CPI + 2% bei einer Volatilität von weniger als 6%.

### Risikokennzahlen

Alpha	- Sharpe Ratio	0.16
Beta	- Std. Abweichung	3.06
R <sup>2</sup>	- 3 J. Risiko	Niedrig
Information Ratio	- 5 J. Risiko	-
Tracking Error	- 10 J. Risiko	-

## Morningstar Rating™

★



## Morningstar Kategorie™

GBP Moderately Cautious Allocation

### Wachstum 10000 (GBP)

— Fonds  
— Index

### Rendite (in %)

Fonds  
+/- Index

### Rollierende Renditen (%)

	Fonds	+/-Idx
(30 Apr 2018)	-	-
Lfd. Jahr	-0.67	-
3 Monate	-0.91	-
6 Monate	-1.07	-
1 Jahr	-0.64	-
3 Jahre p.a.	0.86	-
5 Jahre p.a.	-	-

### Quartalsrenditen (%)

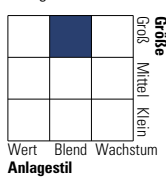
	1. Qtr	2. Qtr	3. Qtr	4. Qtr
2018	-1.73	-	-	-
2017	1.19	0.15	0.11	-0.11
2016	-0.32	-0.11	1.04	1.79
2015	3.19	-1.31	-1.88	2.37
2014	0.94	1.06	0.97	0.45

## Portfolio 30 Apr 2018

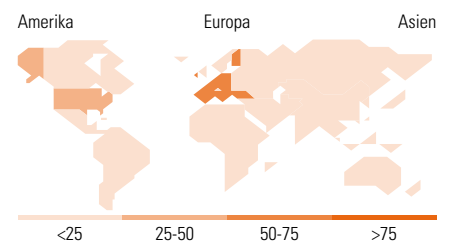
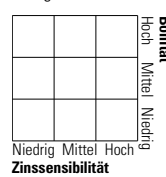
Vermögensaufteilung (in %)	% Long	% Short	% Netto
Aktien	24.44	0.00	24.44
Anleihen	69.79	0.00	69.79
Cash	4.98	0.00	4.98
Sonstige	0.79	0.00	0.79

## Morningstar Style Box™

Anlagestil Aktien



Anlagestil Anleihen



Top 10 Positionen (in %)	Sektor	Portf.
Portugal (Republic Of)...	-	4.11
Spain (Kingdom of)...	-	2.79
Deutsche Bank AG 0.32%2021-09-10	-	2.43
Societe Generale S.A....	-	2.18
Accion 2604192019-04-26	-	2.01
Italy (Republic Of)...	-	1.79
Italy (Republic Of) 2%2020-06-15	-	1.68
Caixabank S.A. 1.62%2022-04-21	-	1.66
Portugal (Republic Of)...	-	1.65
Fca Bank2021-06-17	-	1.51
Positionen Aktien Gesamt		39
Positionen Anleihen Gesamt		101
% des Vermögens in Top 10 Positionen		21.82

## Sektorengewichtung

Sektor	% Akt
<b>Zyklisch</b>	<b>40.24</b>
Rohstoffe	4.74
Konsumgüter zyklisch	16.32
Finanzdienstleistungen	19.17
Immobilien	-
<b>Sensibel</b>	<b>29.19</b>
Telekommunikation	14.80
Energie	8.42
Industriewerte	5.97
Technologie	-
<b>Defensiv</b>	<b>30.57</b>
Konsumgüter nicht zyklisch	16.11
Gesundheitswesen	8.17
Versorger	6.29

Regionen	% Akt
<b>Amerika</b>	<b>25.38</b>
USA	25.38
Kanada	0.00
Lateinamerika	0.00
<b>Europa</b>	<b>73.08</b>
Vereinigtes Königreich	11.60
Eurozone	57.73
Europa - ex Euro	3.75
Europa -Schwellenländer	0.00
Mittlerer Osten / Afrika	0.00
<b>Asien</b>	<b>1.53</b>
Japan	1.53
Australasien	0.00
Asien - Industrieländer	0.00
Asien - Schwellenländer	0.00

## Stammdaten

Fondsgesellschaft	Edmond de Rothschild Asset Management (Lux)	Domizil	Luxemburg	Einmalanlage	-
Internet	www.edmond-de-rothschild.com	Währung	GBP	Weitere Anlagen	-
Auflagedatum	15 Nov 2013	UCITS	Ja	Rücknahme	-
Fondsmanager	Juan Carlos Acitores Juan Berberana Fernández	Ertragsverwendung	Thesaurierend	Rücknahme	-
NAV (30 Apr 2018)	10.94 GBP	ISIN	LU0982158163	Verwaltungsgebühr p.a. (max)	0.65%
Fondsvolumen (Mio.)	2018-04-30 791.67 EUR			Rücknahmegebühr	-
				Depotbankgebühr	0.15%