

# March International Torrenova Lux Class I-GBP hedged

## Fondsbenchmark

(Gültig für den gesamten Bericht)

### Anlageziel

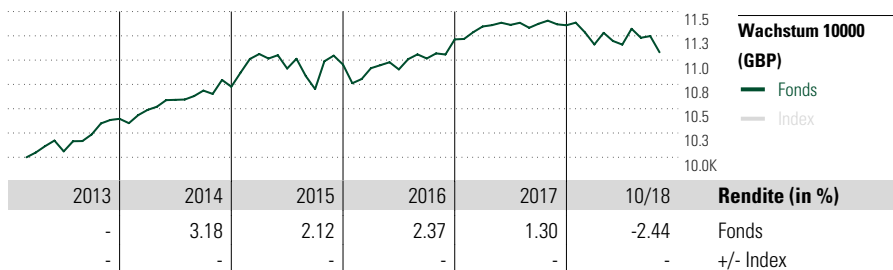
Hauptziel der konservativen Absolute-Return-Verwaltungsstrategie sind die Erhaltung des Kapitals und die Wertschöpfung. Durch aktives Management und eine taktische Portfoliostrukturierung von traditionellen Instrumenten, die auf die hohe Qualität und Liquidität der Gegenparteien ausgerichtet sind (Währungs-, Anleihen- und globaler Anlagenmarkt), liegt das mittel- / langfristige Renditeziel bei Euro CPI + 2% bei einer Volatilität von weniger als 6%.

### Risikokennzahlen

Alpha	- Sharpe Ratio	-0.04
Beta	- Std. Abweichung	2.59
R <sup>2</sup>	- 3 J. Risiko	Niedrig
Information Ratio	- 5 J. Risiko	Niedrig
Tracking Error	- 10 J. Risiko	-

## Morningstar Rating™

★



## Morningstar Kategorie™

GBP Moderately Cautious Allocation

### Wachstum 10000 (GBP)

— Fonds  
— Index

### Rendite (in %)

Fonds  
+/- Index

### Rollierende Renditen (%)

	Fonds	+/-Idx
(31 Okt 2018)		
Lfd. Jahr	-2.44	-
3 Monate	-2.13	-
6 Monate	-1.77	-
1 Jahr	-2.85	-
3 Jahre p.a.	0.28	-
5 Jahre p.a.	1.38	-

### Quartalsrenditen (%)

	1. Qtr	2. Qtr	3. Qtr	4. Qtr
2018	-1.74	-0.01	0.79	-
2017	1.19	0.14	0.10	-0.13
2016	-0.34	-0.12	1.03	1.78
2015	3.14	-1.35	-1.94	2.35
2014	0.88	0.99	0.90	0.38

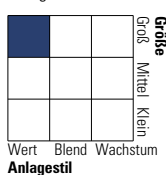
## Portfolio 31 Okt 2018

### Vermögensaufteilung (in %)

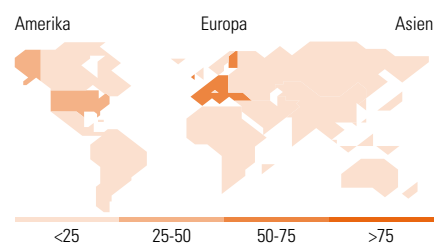
	% Long	% Short	% Netto
Aktien	24.15	0.04	24.12
Anleihen	64.21	0.00	64.21
Cash	11.82	0.72	11.10
Sonstige	0.57	0.00	0.57

### Morningstar Style Box™

#### Anlagestil Aktien



#### Anlagestil Anleihen



### Top 10 Positionen (in %)

	Sektor	Portf.
Portugal (Republic Of)...	—	4.66
Spain (Kingdom of)...	—	3.15
Societe Generale S.A.2022-04-01	—	2.50
Caixabank S.A. 1.62%2022-04-21	—	1.88
FCA Bank S.p.A. Irish...	—	1.73
Banco Bilbao Vizcaya...	—	1.55
Deutsche Bank AG2021-09-10	—	1.50
Deutsche Pfandbriefbank AG...	—	1.49
BPCE SA2022-03-09	—	1.48
Wells Fargo & Company2022-01-31	—	1.40
Positionen Aktien Gesamt		38
Positionen Anleihen Gesamt		88
% des Vermögens in Top 10 Positionen		21.34

### Sektorengewichtung

	% Akt
<b>Zyklisch</b>	<b>41.53</b>
Rohstoffe	5.21
Konsumgüter zyklisch	15.30
Finanzdienstleistungen	21.02
Immobilien	-
<b>Sensibel</b>	<b>26.27</b>
Telekommunikation	14.23
Energie	5.73
Industriewerte	6.30
Technologie	-
<b>Defensiv</b>	<b>32.21</b>
Konsumgüter nicht zyklisch	19.37
Gesundheitswesen	8.72
Versorger	4.11

### Regionen

	% Akt
<b>Amerika</b>	<b>25.46</b>
USA	25.46
Kanada	0.00
Lateinamerika	0.00
<b>Europa</b>	<b>72.89</b>
Vereinigtes Königreich	14.14
Eurozone	56.13
Europa - ex Euro	2.62
Europa -Schwellenländer	0.00
Mittlerer Osten / Afrika	0.00
<b>Asien</b>	<b>1.66</b>
Japan	1.66
Australasien	0.00
Asien - Industrieländer	0.00
Asien - Schwellenländer	0.00

## Stammdaten

Fondsgesellschaft	FundRock Management Company S.A.	Domizil	Luxemburg	Einmalanlage	250,000
Internet	www.fundrock.com	Währung	GBP	Weitere Anlagen	250,000
Auflegedatum	4 Mrz 2013	UCITS	Ja	Rücknahme	-
Fondsmanager	Juan Carlos Acitores Juan Berberana Fernández	Ertragsverwendung	Thesaurierend	Rücknahme	-
NAV (31 Okt 2018)	110.96 GBP	ISIN	LU0704115392	Verwaltungsgebühr p.a. (max)	0.75%
Fondsvolumen (Mio.)	2018-10-31 631.85 EUR			Rücknahmegebühr	-
				Depotbankgebühr	0.15%