Fonmarch

MARCH A.M.

BancaMarch

Evolución YTD

Periodo de tiempo: 01/01/2021 a 31/01/2021

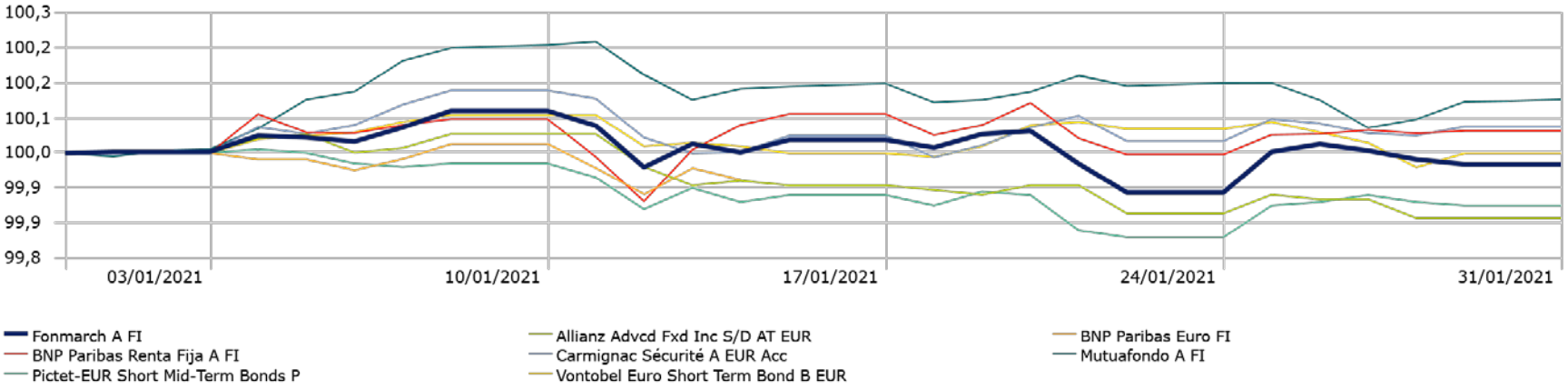

Estadísticas YTD

Periodo de tiempo: 01/01/2021 a 31/01/2021 Moneda: BASE Datos por fuente: Rentabilidad Diaria Índice de referencia de cálculo: BBgBarc Euro Agg 1-3 Yr TR EUR

	Rentabilidad	Volatilidad	Drawdown máximo	Drawdown medio
Fonmarch A FI	-0,02	0,83	-0,17	-2,05
Allianz Advcd Fxd Inc S/D AT EUR	-0,14	0,56	-0,18	-2,11
BNP Paribas Euro FI				
BNP Paribas Renta Fija A FI	0,05	1,04	-0,19	-2,18
Carmignac Sécurité A EUR Acc	0,06	0,71	-0,14	-1,67
Mutuafondo A FI	0,11	0,80	-0,18	-2,15
Pictet-EUR Short Mid-Term Bonds P	-0,11	0,64	-0,19	-2,21
Vontobel Euro Short Term Bond B EUR	0,00	0,52	-0,11	-1,31

Fuente: Morningstar Direct

Evolución 1 año

Periodo de tiempo: 01/02/2020 a 31/01/2021

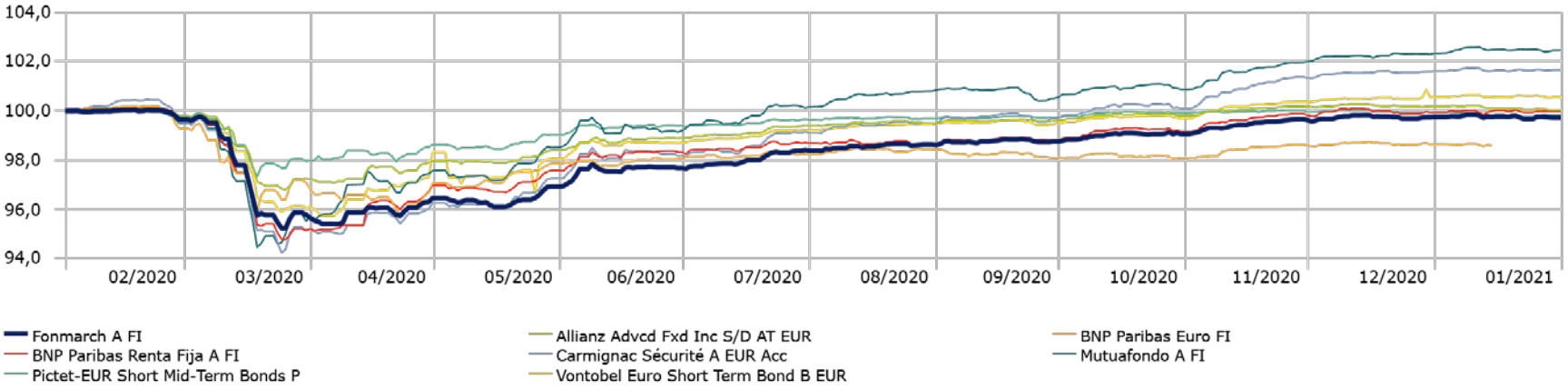

Estadísticas 1 año

Periodo de tiempo: 01/02/2020 a 31/01/2021 Moneda: BASE Datos por fuente: Rentabilidad Diaria Índice de referencia de cálculo: BBgBarc Euro Agg 1-3 Yr TR EUR

	Rentabilidad	Volatilidad	Max Drawdown	Drawdown medio
Fonmarch A FI	-0,26	2,42	-4,78	-4,77
Allianz Advcd Fxd Inc S/D AT EUR	0,02	1,77	-3,22	-3,22
BNP Paribas Euro FI				
BNP Paribas Renta Fija A FI	-0,02	2,77	-5,38	-5,37
Carmignac Sécurité A EUR Acc	1,66	3,09	-6,21	-6,19
Mutuafondo A FI	2,44	3,57	-5,54	-5,53
Pictet-EUR Short Mid-Term Bonds P	-0,19	1,82	-2,74	-2,74
Vontobel Euro Short Term Bond B EUR	0,54	3,42	-4,35	-4,34

Fuente: Morningstar Direct

Evolución 3 años

Periodo de tiempo: 01/02/2018 a 31/01/2021

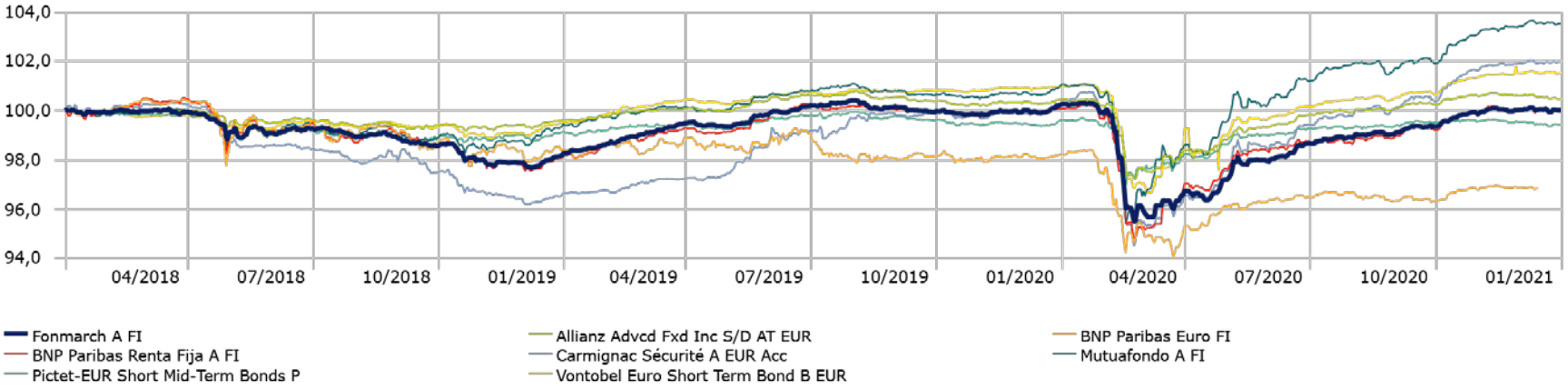

Estadísticas 3 años

Periodo de tiempo: 01/02/2018 a 31/01/2021 Moneda: BASE Datos por fuente: Rentabilidad Diaria Índice de referencia de cálculo: BBgBarc Euro Agg 1-3 Yr TR EUR

	Rentabilidad	Volatilidad	Max Drawdown	Drawdown medio
Fonmarch A FI	0,00	1,60	-4,88	-2,60
Allianz Advcd Fxd Inc S/D AT EUR	0,16	1,16	-3,53	-1,56
BNP Paribas Euro FI				
BNP Paribas Renta Fija A FI	0,02	2,07	-5,63	-2,94
Carmignac Sécurité A EUR Acc	0,65	2,15	-6,21	-3,62
Mutuafondo A FI	1,16	2,30	-5,55	-2,65
Pictet-EUR Short Mid-Term Bonds P	-0,18	1,42	-3,08	-1,59
Vontobel Euro Short Term Bond B EUR	0,50	2,04	-4,35	-1,89

Fuente: Morningstar Direct

Evolución 5 años

Periodo de tiempo: 01/02/2016 a 31/01/2021

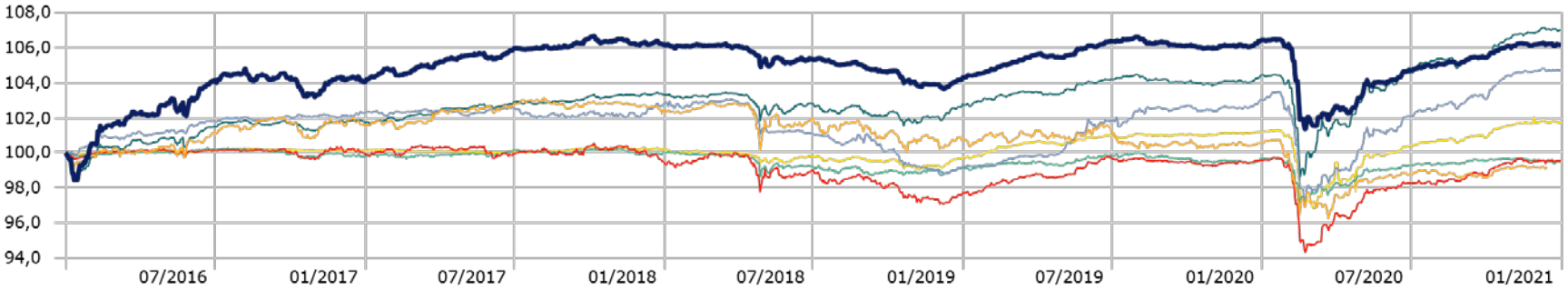

- Fonmarch A FI
- BNP Paribas Renta Fija A FI
- Pictet-EUR Short Mid-Term Bonds P
- Allianz Advcd Fxd Inc S/D AT EUR
- Carmignac Sécurité A EUR Acc
- Vontobel Euro Short Term Bond B EUR
- BNP Paribas Euro FI
- Mutuafondo A FI

Estadísticas 5 años

Periodo de tiempo: 01/02/2016 a 31/01/2021 Moneda: BASE Datos por fuente: Rentabilidad Diaria Índice de referencia de cálculo: BBgBarc Euro Agg 1-3 Yr TR EUR

	Rentabilidad	Volatilidad	Max Drawdown	Drawdown medio
Fonmarch A FI	1,20	1,68	-4,95	-1,97
Allianz Advcd Fxd Inc S/D AT EUR				
BNP Paribas Euro FI				
BNP Paribas Renta Fija A FI	-0,09	1,75	-6,12	-2,09
Carmignac Sécurité A EUR Acc	0,92	1,77	-6,21	-2,35
Mutuafondo A FI	1,36	1,92	-5,55	-1,94
Pictet-EUR Short Mid-Term Bonds P	-0,10	1,18	-3,27	-1,14
Vontobel Euro Short Term Bond B EUR	0,34	1,59	-4,35	-1,20

Fuente: Morningstar Direct

Rentabilidades deslizantes

Periodo de tiempo: 01/02/2016 a 31/01/2021

Ventana deslizante: 1 Año 1 Mes plano Índice de referencia de cálculo: BBgBarc Euro Agg 1-3 Yr TR EUR

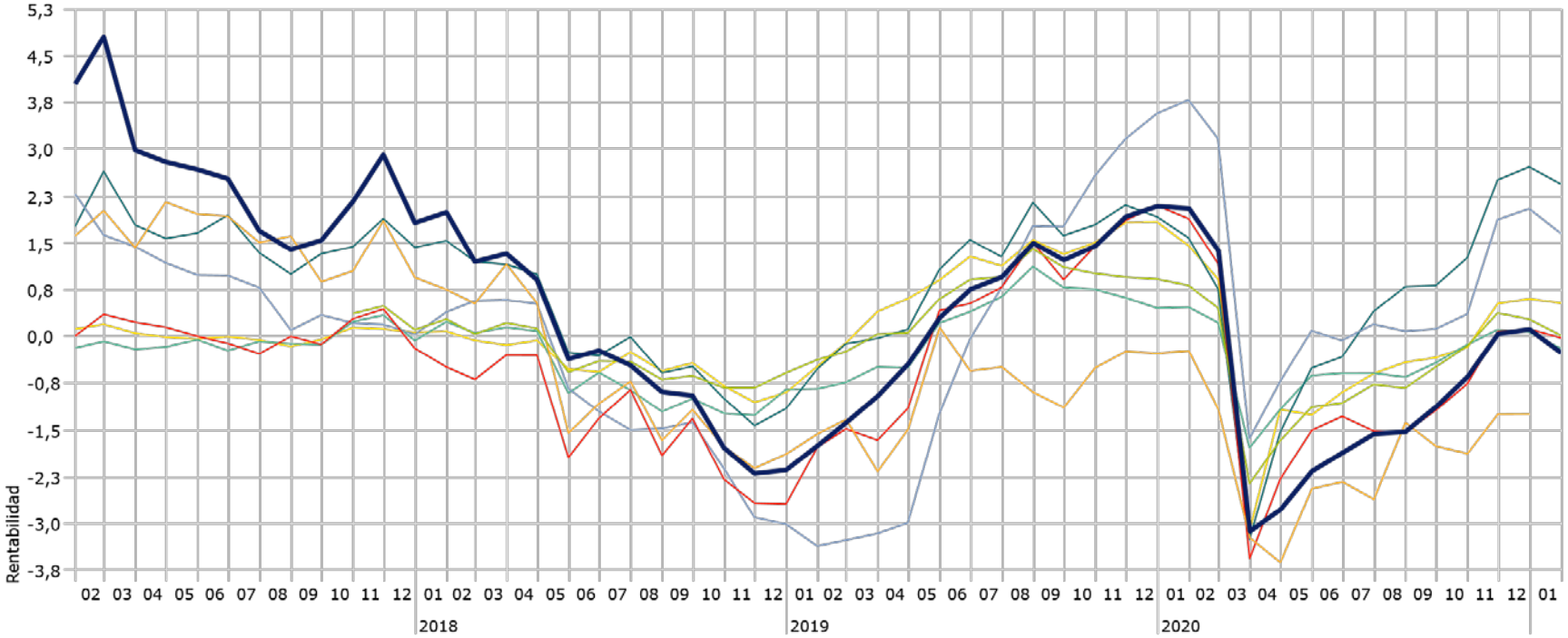

- Fonmarch A FI
- Allianz Advcd Fxd Inc S/D AT EUR
- BNP Paribas Euro FI
- BNP Paribas Renta Fija A FI
- Carmignac Sécurité A EUR Acc
- Mutuafondo A FI
- Pictet-EUR Short Mid-Term Bonds P
- Vontobel Euro Short Term Bond B EUR

Fuente: Morningstar Direct

Rentabilidades deslizantes

Periodo de tiempo: 01/02/2016 a 31/01/2021

Ventana deslizante: 3 Años 1 Mes plano Índice de referencia de cálculo: BBgBarc Euro Agg 1-3 Yr TR EUR

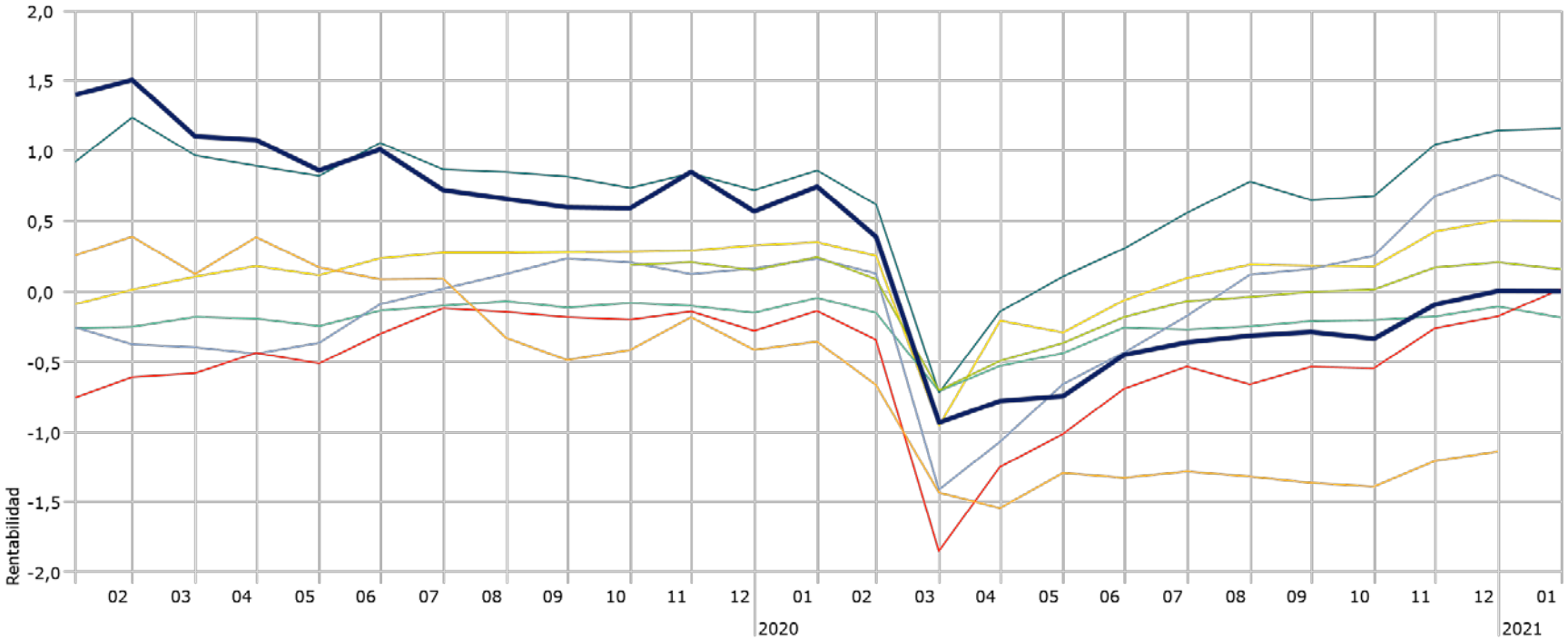

Fonmarch A FI
Allianz Advcd Fxd Inc S/D AT EUR
BNP Paribas Euro FI
BNP Paribas Renta Fija A FI
Carmignac Sécurité A EUR Acc
Mutuafondo A FI
Pictet-EUR Short Mid-Term Bonds P
Vontobel Euro Short Term Bond B EUR

Fuente: Morningstar Direct

“Información facilitada a efectos informativos. Su contenido no debe ser considerado como oferta de venta, solicitud de una oferta de compra de ningún producto o servicio de inversión, ni una recomendación o propuesta de inversión personalizada, ni constituye en modo alguno asesoramiento en materia de inversión. Las inversiones a las que se refieran los contenidos de estas páginas pueden conllevar riesgos significativos, pueden no ser apropiadas para todos los inversores, pudiendo variar y/o verse afectadas por fluctuaciones del mercado el valor de los activos que en ellas se mencionan, así como los ingresos que éstos generen, debiendo advertirse que las rentabilidades pasadas no aseguran las rentabilidades futuras. Inversis Gestión, S.A.U., SGIIC no asume responsabilidad alguna por cualquier pérdida, directa o indirecta, que pudiera resultar de la información ofrecida en estas páginas. En las informaciones y opiniones facilitadas por Inversis Gestión, S.A.U., SGIIC se ha empleado información de fuentes de terceros y han de ser consideradas por el usuario a modo de introducción, sin que pueda estimarse como elemento determinante para la toma de decisiones de inversión, declinando Inversis Gestión, S.A.U., SGIIC toda responsabilidad por el uso que pueda verificarse de la misma en tal sentido. Inversis Gestión, S.A.U., SGIIC no garantiza la veracidad, integridad, exactitud y seguridad de las mismas, por lo que Inversis Gestión, S.A.U., SGIIC no se responsabiliza de las consecuencias de su uso y no acepta ninguna responsabilidad derivada de su contenido.”